

Бухгалтерский баланс

на 31 декабря 2021 г.

		Коды		
		0710001		
		31	12	2021
Форма по ОКУД				
Дата (число, месяц, год)				
Организация	<u>Открытое акционерное общество "Ногинское производственно-техническое объединение жилищно-коммунального хозяйства"</u>	23527247		
Идентификационный номер налогоплательщика		5031100117		
Вид экономической деятельности	<u>Производство пара и горячей воды (тепловой энергии)</u>	35.30.1		
Организационно-правовая форма / форма собственности	<u>Открытое акционерное общество / Муниципальная</u>	12247	14	
Единица измерения: в тыс. рублей		384		
Местонахождение (адрес)	<u>142412, Московская обл, Ногинский р-н, Ногинск г, Ревсобраний ул, д. № 9, корп. А</u>			
Бухгалтерская отчетность подлежит обязательному аудиту	<input checked="" type="checkbox"/> ДА <input type="checkbox"/> НЕТ			
Наименование аудиторской организации/фамилия, имя, отчество (при наличии) индивидуального аудитора				
Идентификационный номер налогоплательщика аудиторской организации/индивидуального аудитора				
Основной государственный регистрационный номер аудиторской организации/индивидуального аудитора				

Пояснения	Наименование показателя	Код	На 31 декабря 2021 г.	На 31 декабря 2020 г.	На 31 декабря 2019 г.
АКТИВ					
I. ВНЕОБОРОТНЫЕ АКТИВЫ					
	Нематериальные активы	1110	-	-	-
	Результаты исследований и разработок	1120	-	-	-
	Нематериальные поисковые активы	1130	-	-	-
	Материальные поисковые активы	1140	-	-	-
	Основные средства	1150	63 284	60 494	67 757
	Доходные вложения в материальные ценности	1160	-	-	-
	Финансовые вложения	1170	11 464	11 464	2 119
	Отложенные налоговые активы	1180	47 008	3 879	1 483
	Прочие внеоборотные активы	1190	58 935	40 572	43 088
	Итого по разделу I	1100	180 691	116 409	114 447
II. ОБОРОТНЫЕ АКТИВЫ					
	Запасы	1210	11 987	11 429	10 469
	Налог на добавленную стоимость по приобретенным ценностям	1220	559	128	-
	Дебиторская задолженность	1230	592 667	504 926	546 453
	Финансовые вложения (за исключением денежных эквивалентов)	1240	-	-	-
	Денежные средства и денежные эквиваленты	1250	2 767	51 319	13 099
	Прочие оборотные активы	1260	511	686	550
	Итого по разделу II	1200	608 491	568 488	570 571
	БАЛАНС	1600	789 182	684 897	685 018

Пояснения	Наименование показателя	Код	На 31 декабря 2021 г.	На 31 декабря 2020 г.	На 31 декабря 2019 г.
	ПАССИВ				
	III. КАПИТАЛ И РЕЗЕРВЫ				
	Уставный капитал (складочный капитал, уставный фонд, вклады товарищей)	1310	22 310	22 310	22 310
	Собственные акции, выкупленные у акционеров	1320	-	-	-
	Переоценка внеоборотных активов	1340	-	-	-
	Добавочный капитал (без переоценки)	1350	-	-	-
	Резервный капитал	1360	-	-	-
	Нераспределенная прибыль (непокрытый убыток)	1370	141 111	207 772	171 157
	Итого по разделу III	1300	163 421	230 082	193 467
	IV. ДОЛГОСРОЧНЫЕ ОБЯЗАТЕЛЬСТВА				
	Заемные средства	1410	-	-	-
	Отложенные налоговые обязательства	1420	(110)	(97)	(109)
	Оценочные обязательства	1430	-	-	-
	Прочие обязательства	1450	-	-	-
	Итого по разделу IV	1400	(110)	(97)	(109)
	V. КРАТКОСРОЧНЫЕ ОБЯЗАТЕЛЬСТВА				
	Заемные средства	1510	-	-	-
	Кредиторская задолженность	1520	600 209	433 679	482 604
	Доходы будущих периодов	1530	246	246	246
	Оценочные обязательства	1540	24 905	20 923	8 810
	Прочие обязательства	1550	511	64	-
	Итого по разделу V	1500	625 871	454 912	491 660
	БАЛАНС	1700	789 182	684 897	685 018



Руководитель

(подпись)

Гусев Дмитрий Юрьевич

(расшифровка подписи)

1 апреля 2022 г.

**Отчет о финансовых результатах
за Январь - Декабрь 2021 г.**

		Форма по ОКУД	Коды		
		Дата (число, месяц, год)	0710002		
			31	12	2021
Организация	Открытое акционерное общество "Ногинское производственно-техническое объединение жилищно-коммунального хозяйства"	по ОКПО	23527247		
Идентификационный номер налогоплательщика		ИНН	5031100117		
Вид экономической деятельности	Производство пара и горячей воды (тепловой энергии)	по ОКВЭД 2	35.30.1		
Организационно-правовая форма / форма собственности	Открытое акционерное общество / Муниципальная	по ОКОПФ / ОКФС	12247	14	
Единица измерения:	в тыс. рублей	по ОКЕИ	384		

Пояснения	Наименование показателя	Код	За Январь - Декабрь 2021 г.	За Январь - Декабрь 2020 г.
	Выручка	2110	1 719 577	1 437 388
	Себестоимость продаж	2120	(1 817 157)	(1 312 187)
	Валовая прибыль (убыток)	2100	(97 580)	125 201
	Коммерческие расходы	2210	-	-
	Управленческие расходы	2220	-	-
	Прибыль (убыток) от продаж	2200	(97 580)	125 201
	Доходы от участия в других организациях	2310	-	-
	Проценты к получению	2320	786	824
	Проценты к уплате	2330	-	-
	Прочие доходы	2340	13 959	41 199
	Прочие расходы	2350	(26 368)	(115 963)
	Прибыль (убыток) до налогообложения	2300	(109 203)	51 261
	Налог на прибыль	2410	21 667	(10 037),
	в том числе:			
	текущий налог на прибыль	2411	(21 475)	(12 421)
	отложенный налог на прибыль	2412	43 142	2 384
	Прочее	2460	20 875	(4 609)
	Чистая прибыль (убыток)	2400	(66 661)	36 615

Пояснения	Наименование показателя	Код	За Январь - Декабрь 2021 г.	За Январь - Декабрь 2020 г.
	Результат от переоценки внеоборотных активов, не включаемый в чистую прибыль (убыток) периода	2510	-	-
	Результат от прочих операций, не включаемый в чистую прибыль (убыток) периода	2520	-	-
	Налог на прибыль от операций, результат которых не включается в чистую прибыль (убыток) периода	2530	-	-
	Совокупный финансовый результат периода	2500	(66 661)	36 615
	Справочно Базовая прибыль (убыток) на акцию	2900	-	-
	Разводненная прибыль (убыток) на акцию	2910	-	-



Руководитель

(подпись)

Гусев Дмитрий Юрьевич

(расшифровка подписи)

1 апреля 2022 г.

**Отчет об изменениях капитала
за Январь - Декабрь 2021 г.**

Коды		
0710004		
31	12	2021
23527247		
5031100117		
35.30.1		
12247	14	
384		

Форма по ОКУД

Дата (число, месяц, год)

Открытое акционерное общество "Ногинское
производственно-техническое объединение жилищно-коммунального
хозяйства" по ОКПО

ИНН

по

ОКВЭД 2

по ОКПФ / ОКФС

по ОКЕИ

по ОКЕИ

1. Движение капитала

Наименование показателя	Код	Уставный капитал	Собственные акции, выкупленные у акционеров	Добавочный капитал	Резервный капитал	Нераспределенная прибыль (непокрытый убыток)	Итого
Величина капитала на 31 декабря 2019 г.	3100	22 310	-	-	-	171 157	193 467
Увеличение капитала - всего: в том числе:	3210	-	-	-	-	36 615	36 615
чистая прибыль	3211	X	X	X	X	36 615	36 615
переоценка имущества	3212	X	X	-	X	-	-
доходы, относящиеся непосредственно на увеличение капитала	3213	X	X	-	X	-	-
дополнительный выпуск акций	3214	-	-	-	X	-	-
увеличение номинальной стоимости акций	3215	-	-	-	-	X	-
реорганизация юридического лица	3216	-	-	-	-	-	-
Уменьшение капитала - всего:	3220	-	-	-	-	-	-
в том числе:							
убыток	3221	X	X	X	X	-	-
переоценка имущества	3222	X	X	-	X	-	-
расходы, относящиеся непосредственно на уменьшение капитала	3223	X	X	-	X	-	-
уменьшение номинальной стоимости акций	3224	-	-	-	-	-	-
уменьшение количества акций	3225	-	-	-	X	-	-
реорганизация юридического лица	3226	-	-	-	X	-	-
- дивиденды	3227	X	X	X	-	-	-

Vertical line on the left side of the page.

Vertical line on the right side of the page.

Наименование показателя	Код	Уставный капитал	Собственные акции, выкупленные у акционеров	Добавочный капитал	Резервный капитал	Нераспределенная прибыль (непокрытый убыток)	Итого
Изменение добавочного капитала	3230	X	X	-	-	-	X
Изменение резервного капитала	3240	X	X	X	-	-	X
Величина капитала на 31 декабря 2020 г.	3200	22 310	-	-	-	207 772	230 082
Увеличение капитала - всего: за 2021 г.	3310	-	-	-	-	-	-
в том числе:							
чистая прибыль	3311	X	X	X	X	-	-
переоценка имущества	3312	X	X	-	X	-	-
доходы, относящиеся непосредственно на увеличение капитала	3313	X	X	-	X	-	-
дополнительный выпуск акций	3314	-	-	-	X	X	-
увеличение номинальной стоимости акций	3315	-	-	-	X	-	-
реорганизация юридического лица	3316	-	-	-	-	-	X
Уменьшение капитала - всего:	3320	-	-	-	-	(66 661)	(66 661)
в том числе:							
убыток	3321	X	X	X	X	(66 661)	(66 661)
переоценка имущества	3322	X	X	-	X	-	-
расходы, относящиеся непосредственно на уменьшение капитала	3323	X	X	-	X	-	-
уменьшение номинальной стоимости акций	3324	-	-	-	X	-	-
уменьшение количества акций	3325	-	-	-	X	-	-
реорганизация юридического лица	3326	-	-	-	-	-	-
дивиденды	3327	X	X	X	X	-	-
Изменение добавочного капитала	3330	X	X	-	-	-	X
Изменение резервного капитала	3340	X	X	X	-	-	X
Величина капитала на 31 декабря 2021 г.	3300	22 310	-	-	-	141 111	163 421

2. Корректировки в связи с изменением учетной политики и исправлением ошибок

Наименование показателя	Код	На 31 декабря 2019 г.	Изменения капитала за 2020 г.		На 31 декабря 2020 г.
			за счет чистой прибыли (убытка)	за счет иных факторов	
Капитал - всего					
до корректировок	3400	193 467	36 615	-	230 082
корректировка в связи с: изменением учетной политики	3410	-	-	-	-
исправлением ошибок	3420	-	-	-	-
после корректировок	3500	193 467	36 615	-	230 082
в том числе:					
нераспределенная прибыль (непокрытый убыток):					
до корректировок	3401	171 157	36 615	-	207 772
корректировка в связи с: изменением учетной политики	3411	-	-	-	-
исправлением ошибок	3421	-	-	-	-
после корректировок	3501	171 157	36 615	-	207 772
по другим статьям капитала					
до корректировок	3402	22 310	-	-	22 310
корректировка в связи с: изменением учетной политики	3412	-	-	-	-
исправлением ошибок	3422	-	-	-	-
после корректировок	3502	22 310	-	-	22 310

3. Чистые активы

Наименование показателя	Код	На 31 декабря 2021 г.	На 31 декабря 2020 г.	На 31 декабря 2019 г.
Чистые активы	3600	163 666	230 328	193 713



 Руководитель (подпись) _____

Гусев Дмитрий Юрьевич
 (расшифровка подписи) _____

1 апреля 2022 г.

**Отчет о движении денежных средств
за Январь - Декабрь 2021 г.**

		Форма по ОКУД	Коды		
		Дата (число, месяц, год)	0710005		
			31	12	2021
Организация	Открытое акционерное общество "Ногинское производственно-техническое объединение жилищно-коммунального хозяйства"	по ОКПО	23527247		
Идентификационный номер налогоплательщика		ИНН	5031100117		
Вид экономической деятельности	Производство пара и горячей воды (тепловой энергии)	по ОКВЭД 2	35.30.1		
Организационно-правовая форма / форма собственности	Открытое акционерное общество / Муниципальная	по ОКОПФ / ОКФС	12247	14	
Единица измерения:	в тыс. рублей	по ОКЕИ	384		

Наименование показателя	Код	За Январь - Декабрь 2021 г.	За Январь - Декабрь 2020 г.
Денежные потоки от текущих операций			
Поступления - всего	4110	1 610 038	1 544 914
в том числе:			
от продажи продукции, товаров, работ и услуг	4111	1 598 384	1 532 550
арендных платежей, лицензионных платежей, роялти, комиссионных и иных аналогичных платежей	4112	400	-
от перепродажи финансовых вложений	4113	-	-
прочие поступления	4119	11 254	12 364
Платежи - всего	4120	(1 659 376)	(1 518 783)
в том числе:			
поставщикам (подрядчикам) за сырье, материалы, работы, услуги	4121	(1 078 505)	(893 373)
в связи с оплатой труда работников	4122	(358 502)	(356 809)
процентов по долговым обязательствам	4123	-	-
налога на прибыль организаций	4124	-	(40 921)
прочие платежи	4129	(222 369)	(227 680)
Сальдо денежных потоков от текущих операций	4100	(49 338)	26 131
Денежные потоки от инвестиционных операций			
Поступления - всего	4210	-	790
в том числе:			
от продажи внеоборотных активов (кроме финансовых вложений)	4211	-	-
от продажи акций других организаций (долей участия)	4212	-	-
от возврата предоставленных займов, от продажи долговых ценных бумаг (прав требования денежных средств к другим лицам)	4213	-	790
дивидендов, процентов по долговым финансовым вложениям и аналогичных поступлений от долевого участия в других организациях	4214	-	-
прочие поступления	4219	-	-
Платежи - всего	4220	-	-
в том числе:			
в связи с приобретением, созданием, модернизацией, реконструкцией и подготовкой к использованию внеоборотных активов	4221	-	-
в связи с приобретением акций других организаций (долей участия)	4222	-	-
в связи с приобретением долговых ценных бумаг (прав требования денежных средств к другим лицам), предоставление займов другим лицам	4223	-	-
процентов по долговым обязательствам, включаемым в стоимость инвестиционного актива	4224	-	-
прочие платежи	4229	-	-
Сальдо денежных потоков от инвестиционных операций	4200	-	790

Наименование показателя	Код	За Январь - Декабрь 2021 г.	За Январь - Декабрь 2020 г.
Денежные потоки от финансовых операций			
Поступления - всего	4310	786	11 299
в том числе:			
получение кредитов и займов	4311	-	11 057
денежных вкладов собственников (участников)	4312	-	-
от выпуска акций, увеличения долей участия	4313	-	-
от выпуска облигаций, векселей и других долговых ценных бумаг и др.	4314	-	-
прочие поступления	4319	786	242
Платежи - всего	4320	-	-
в том числе:			
собственникам (участникам) в связи с выкупом у них акций (долей участия) организации или их выходом из состава участников	4321	-	-
на уплату дивидендов и иных платежей по распределению прибыли в пользу собственников (участников)	4322	-	-
в связи с погашением (выкупом) векселей и других долговых ценных бумаг, возврат кредитов и займов	4323	-	-
прочие платежи	4329	-	-
Сальдо денежных потоков от финансовых операций	4300	786	11 299
Сальдо денежных потоков за отчетный период	4400	(48 552)	38 220
Остаток денежных средств и денежных эквивалентов на начало отчетного периода	4450	51 319	13 099
Остаток денежных средств и денежных эквивалентов на конец отчетного периода	4500	2 767	51 319
Величина влияния изменений курса иностранной валюты по отношению к рублю	4490	-	-



Руководитель

(подпись)

Гусев Дмитрий Юрьевич

(расшифровка подписи)

1 апреля 2022 г.

Расчет стоимости чистых активов

Открытое акционерное общество "Ногинское производственно-техническое объединение
жилищно-коммунального хозяйства"

(наименование организации)

Наименование показателя	Код строки бухгалтерского баланса	На 31 декабря 2021 г.	На 31 декабря 2020 г.	На 31 декабря 2019 г.
Активы				
Нематериальные активы	1110	-	-	-
Результаты исследований и разработок	1120	-	-	-
Нематериальные поисковые активы	1130	-	-	-
Материальные поисковые активы	1140	-	-	-
Основные средства	1150	63 284	60 494	67 757
Доходные вложения в материальные ценности	1160	-	-	-
Финансовые вложения долгосрочные	1170	11 464	11 464	2 119
Отложенные налоговые активы	1180	47 008	3 879	1 483
Прочие внеоборотные активы	1190	58 935	40 572	43 088
Запасы	1210	11 987	11 429	10 469
Налог на добавленную стоимость по приобретенным ценностям	1220	559	128	-
Дебиторская задолженность*	1230	592 667	504 926	546 453
Финансовые вложения краткосрочные	1240	-	-	-
Денежные средства и денежные эквиваленты	1250	2 767	51 319	13 099
Прочие оборотные активы	1260	511	686	550
ИТОГО активы	-	789 182	684 897	685 018
Пассивы				
Заемные средства долгосрочные	1410	-	-	-
Отложенные налоговые обязательства	1420	(110)	(97)	(109)
Оценочные обязательства долгосрочные	1430	-	-	-
Прочие обязательства долгосрочные	1450	-	-	-
Заемные средства краткосрочные	1510	-	-	-
Кредиторская задолженность	1520	600 209	433 679	482 604
Оценочные обязательства краткосрочные	1540	24 905	20 923	8 810
Прочие обязательства краткосрочные	1550	511	64	-
ИТОГО пассивы	-	625 515	454 569	491 305
Стоимость чистых активов	-	163 666	230 328	193 713

* - За исключением задолженности участников (учредителей) по взносам в уставный капитал.

2.2. Незавершенные капитальные вложения

Наименование показателя	Код	Период	На начало года	Изменения за период			На конец периода
				затраты за период	списано	принято к учету в качестве основных средств или увеличена стоимость	
Незавершенное строительство и незаконченные операции по приобретению, модернизации и т.п. основных средств - всего	5240	за 2021г.	40 572	34 133	(1 807)	(13 963)	58 935
	5250	за 2020г.	43 089	7 386	(1 188)	(8 715)	40 572
в том числе: Преобразователь расхода ПРЭМ-150 Гф Класс С1	5241	за 2021г.	138	(138)	-	-	-
	5251	за 2020г.	138	-	-	-	138

2.3. Изменение стоимости основных средств в результате достройки, дооборудования, реконструкции и частичной ликвидации

Наименование показателя	Код	за 2021г.	за 2020г.
Увеличение стоимости объектов основных средств в результате достройки, дооборудования, реконструкции - всего	5260	-	-
в том числе:			
Уменьшение стоимости объектов основных средств в результате частичной ликвидации - всего:	5270	-	-
в том числе:			
	5271	-	-

2.4. Иное использование основных средств

Наименование показателя	Код	На 31 декабря 2021 г.	На 31 декабря 2020 г.	На 31 декабря 2019 г.
Переданные в аренду основные средства, числящиеся на балансе	5280	-	-	-
Переданные в аренду основные средства, числящиеся за балансом	5281	-	-	-
Полученные в аренду основные средства, числящиеся на балансе	5282	-	-	-
Полученные в аренду основные средства, числящиеся за балансом	5283	115 268	16 497	33 014
Объекты недвижимости, принятые в эксплуатацию и фактически используемые, находящиеся в процессе государственной регистрации	5284	-	-	-
Основные средства, переведенные на консервацию	5285	-	-	-
Иное использование основных средств (залог и др.)	5286	-	-	-
	5287	-	-	-



Руководитель _____
(подпись)

Гусев Дмитрий Юрьевич
(расшифровка подписи)


1 апреля 2022 г.

3. Финансовые вложения
3.1. Наличие и движение финансовых вложений

Наименование показателя	Код	Период	Изменения за период				На конец периода			
			На начало года		Поступило	выбыло (погашено)		Текущей рыночной стоимости (убытков от обесценения)	первоначальная стоимость	накопленная коррективная
			первоначальная стоимость	накопленная коррективная		первоначальная стоимость	накопленная коррективная			
Долгосрочные - всего	5301	за 2021г.	11 464	-	-	-	-	11 464	-	-
	5311	за 2020г.	2 119	-	10 135	790	-	11 464	-	-
в том числе:										
Краткосрочные - всего	5302	за 2021г.	-	-	-	-	-	-	-	-
	5312	за 2020г.	-	-	-	-	-	-	-	-
	5305	за 2021г.	-	-	-	-	-	-	-	-
в том числе:	5315	за 2020г.	-	-	-	-	-	-	-	-
	5306	за 2021г.	-	-	-	-	-	-	-	-
Финансовых вложений - итого	5316	за 2020г.	-	-	-	-	-	-	-	-
	5300	за 2021г.	11 464	-	-	-	-	11 464	-	-
	5310	за 2020г.	2 119	-	10 135	790	-	11 464	-	-

3.2. Иное использование финансовых вложений

Наименование показателя	Код	На 31 декабря 2021 г.	На 31 декабря 2020 г.	На 31 декабря 2019 г.
Финансовые вложения, находящиеся в залоге - всего	5320	-	-	-
в том числе:				
Финансовые вложения, переданные третьим лицам (кроме продажи) - всего	5321	-	-	-
в том числе:				
Иное использование финансовых вложений	5326	-	-	-
	5329	-	-	-




Руководитель _____
 Гусев Дмитрий Юрьевич
 (расшифровка подписи)

1 апреля 2022 г.

4.2. Запасы в залоге

Наименование показателя	Код	На 31 декабря 2021 г.	На 31 декабря 2020 г.	На 31 декабря 2019 г.
Запасы, не оплаченные на отчетную дату - всего в том числе:	5440	-	-	-
Запасы, находящиеся в залоге по договору - всего в том числе:	5441 5445 5446	- - -	- - -	- - -



Руководитель (подпись) _____
 Гусев Дмитрий Юрьевич
 (расшифровка подписи)

1 апреля 2022 г.

5. Дебиторская и кредиторская задолженность
5.1. Наличие и движение дебиторской задолженности

Наименование показателя	Код	Период	На начало года		Изменения за период						На конец периода						
			учтенная по условиям договора	величина резерва по сомнительным долгам	в результате хозяйственных операций (сумма долга по сделке, операции)	поступление	причитающиеся проценты, штрафы и иные начисления	погашение	выбыло	списание на финансовый результат	восстановление резерва	перевод из долго- в краткосрочную задолженность	перевод из дебиторской в кредиторскую задолженность	перевод из кредиторской в дебиторскую задолженность	учтенная по условиям договора	величина резерва по сомнительным долгам	
																	за 2021г.
Долгосрочная дебиторская задолженность - всего	5501	за 2021г.	-	-	-	-	-	-	-	-	-	-	-	-	-	-	-
	5521	за 2020г.	-	-	-	-	-	-	-	-	-	-	-	-	-	-	-
в том числе: Расчеты с покупателями и заказчиками	5502	за 2021г.	-	-	-	-	-	-	-	-	-	-	-	-	-	-	-
	5522	за 2020г.	-	-	-	-	-	-	-	-	-	-	-	-	-	-	-
	5503	за 2021г.	-	-	-	-	-	-	-	-	-	-	-	-	-	-	-
	5523	за 2020г.	-	-	-	-	-	-	-	-	-	-	-	-	-	-	-
Прочая	5504	за 2021г.	-	-	-	-	-	-	-	-	-	-	-	-	-	-	-
	5524	за 2020г.	-	-	-	-	-	-	-	-	-	-	-	-	-	-	-
Краткосрочная дебиторская задолженность - всего	5505	за 2021г.	-	-	-	-	-	-	-	-	-	-	-	-	-	-	-
	5525	за 2020г.	-	-	-	-	-	-	-	-	-	-	-	-	-	-	-
в том числе: Расчеты с покупателями и заказчиками	5510	за 2021г.	826 094	(321 168)	332 511	1	(235 806)	-	(8 964)	-	(8 964)	-	903 539	(310 872)	-	903 539	(310 872)
	5530	за 2020г.	785 004	(238 551)	236 223	-	(269 298)	-	(8 452)	-	(8 452)	-	826 094	(321 168)	-	826 094	(321 168)
Авансы выданные	5511	за 2021г.	769 110	(321 168)	308 109	-	(230 818)	-	(8 964)	-	(8 964)	-	827 141	(310 872)	-	827 141	(310 872)
	5531	за 2020г.	748 376	(238 551)	207 988	-	(261 419)	-	(8 452)	-	(8 452)	-	769 110	(321 168)	-	769 110	(321 168)
	5512	за 2021г.	10 825	-	4 517	-	(4 330)	-	-	-	-	-	11 012	-	-	11 012	-
	5532	за 2020г.	15 920	-	2 492	-	(7 587)	-	-	-	-	-	10 825	-	-	10 825	-
Прочая	5513	за 2021г.	46 159	-	19 885	1	(658)	-	-	-	-	-	65 386	-	-	65 386	-
	5533	за 2020г.	20 708	-	25 743	-	(292)	-	-	-	-	-	46 159	-	-	46 159	-
Итого	5514	за 2021г.	-	-	-	-	-	-	-	-	-	-	-	-	-	-	-
	5534	за 2020г.	-	-	-	-	-	-	-	-	-	-	-	-	-	-	-
	5500	за 2021г.	826 094	(321 168)	332 511	1	(235 806)	-	(8 964)	-	(8 964)	-	903 539	(310 872)	-	903 539	(310 872)
	5520	за 2020г.	785 004	(238 551)	236 223	-	(269 298)	-	(8 452)	-	(8 452)	-	826 094	(321 168)	-	826 094	(321 168)

5.2. Просроченная дебиторская задолженность


Наименование показателя	Код	На 31 декабря 2021 г.		На 31 декабря 2020 г.		На 31 декабря 2019 г.	
		учтенная по условиям договора	балансовая стоимость	учтенная по условиям договора	балансовая стоимость	учтенная по условиям договора	балансовая стоимость
Всего		5540	-	-	-	-	-
в том числе:							
расчеты с покупателями и заказчиками	5541	-	-	-	-	-	-
расчеты с поставщиками и заказчиками (в части авансовых платежей, предоплат)	5542	-	-	-	-	-	-
прочая	5543	-	-	-	-	-	-
	5544	-	-	-	-	-	-

5.3. Наличие и движение кредиторской задолженности

Наименование показателя	Код	Период	Остаток на начало года	Изменения за период					перевод из дебиторской в кредиторскую задолженность	перевод из кредиторской в дебиторскую задолженность	Остаток на конец периода
				поступление		погашение	выбыло	перевод из долгосрочную задолженность			
				в результате хозяйственных операций (сумма долга по сделке, операции)	притянувшиеся проценты, штрафы и иные начисления						
Долгосрочная кредиторская задолженность - всего	5551	за 2021г.	-	-	-	-	-	-	-	-	-
в том числе:	5571	за 2020г.	-	-	-	-	-	-	-	-	-
кредиты	5552	за 2021г.	-	-	-	-	-	-	-	-	-
	5572	за 2020г.	-	-	-	-	-	-	-	-	-
займы	5553	за 2021г.	-	-	-	-	-	-	-	-	-
	5573	за 2020г.	-	-	-	-	-	-	-	-	-
прочая	5554	за 2021г.	-	-	-	-	-	-	-	-	-
	5574	за 2020г.	-	-	-	-	-	-	-	-	-
	5555	за 2021г.	-	-	-	-	-	-	-	-	-
	5575	за 2020г.	-	-	-	-	-	-	X	X	-
Краткосрочная кредиторская задолженность - всего	5560	за 2021г.	433 679	352 098	565	(186 133)	-	-	X	X	600 209
в том числе:	5580	за 2020г.	482 604	116 959	2 716	(186 600)	-	-	-	-	433 679
расчеты с поставщиками и подрядчиками	5561	за 2021г.	337 298	245 942	-	(157 749)	-	-	-	-	503 606
	5581	за 2020г.	331 223	108 286	-	(102 211)	-	-	-	-	337 298
авансы полученные	5562	за 2021г.	39 107	1 644	-	(4 275)	-	-	-	-	36 476
	5582	за 2020г.	60 584	5 781	-	(27 258)	-	-	-	-	39 107
расчеты по налогам и взносам	5563	за 2021г.	42 016	17 792	565	(11 712)	-	-	-	-	48 661
	5583	за 2020г.	72 987	2 863	2 716	(36 550)	-	-	-	-	42 016
кредиты	5564	за 2021г.	-	-	-	-	-	-	-	-	-
	5584	за 2020г.	-	-	-	-	-	-	-	-	-
займы	5565	за 2021г.	-	-	-	-	-	-	-	-	-
	5585	за 2020г.	-	-	-	-	-	-	-	-	-
прочая	5566	за 2021г.	15 258	2 603	-	(12 397)	-	-	-	-	5 464
	5586	за 2020г.	17 810	29	-	(2 581)	-	-	X	X	15 258
	5567	за 2021г.	-	-	-	-	-	-	-	-	-
	5587	за 2020г.	-	-	-	-	-	-	X	X	-
Итого	5550	за 2021г.	433 679	352 098	565	(186 133)	-	-	X	X	600 209
	5570	за 2020г.	482 604	116 959	2 716	(186 600)	-	-	X	X	433 679

5.4. Просроченная кредиторская задолженность

Наименование показателя	Код	На 31 декабря 2021 г.	На 31 декабря 2020 г.	На 31 декабря 2019 г.
Всего	5590	-	-	-
в том числе:				
расчеты с поставщиками и подрядчиками	5591	-	-	-
расчеты с покупателями и заказчиками	5592	-	-	-
прочая задолженность	5593	-	-	-
	5594	-	-	-



Руководитель (подпись) _____
 Гусев Дмитрий Юрьевич
 (расшифровка подписи)

1 апреля 2022 г.

6. Затраты на производство (расходы на продажу)*

Наименование показателя	Код	за 2021г.	за 2020г.
Материальные затраты	5610	1 203 230	806 126
Расходы на оплату труда	5620	291 354	275 533
Отчисления на социальные нужды	5630	87 714	82 897
Амортизация	5640	10 729	16 087
Прочие затраты	5650	224 156	129 540
Итого по элементам	5660	1 817 183	1 310 183
Фактическая себестоимость проданных товаров	5665	-	-
Изменение остатков (прирост [-]); незавершенного производства, готовой продукции и др.	5670	-	-
Изменение остатков (уменьшение [+]); незавершенного производства, готовой продукции и др.	5680	-	-
Итого расходы по обычным видам деятельности	5600	1 817 183	1 310 183

* - Для организаций, осуществляющих торговую деятельность добавлена строка 5665, учитывающая фактическую себестоимость товаров



Руководитель _____
 (подпись)
 Гусев Дмитрий Юрьевич
 (расшифровка подписи)

1 апреля 2022 г.

7. Оценочные обязательства

Наименование показателя	Код	Остаток на начало года	Признано	Погашено	Списано как избыточная сумма	Остаток на конец периода
Оценочные обязательства - всего	5700	20 923	26 373	(22 369)	(21)	24 905
в том числе:	5701	-	-	-	-	-



Руководитель _____
 Гусев Дмитрий Юрьевич
 (расшифровка подписи)

1 апреля 2022 г.

место штампа
налогового органа

5031100117/503101001

(реквизиты
налогоплательщика(представителя):
- полное наименование организации,
ИНН/КПП;
- Ф.И.О. индивидуального
предпринимателя (физического лица),
ИНН (при наличии))

Квитанция о приеме налоговой декларации (расчета) в электронном виде

5031, Межрайонная ИФНС России

Налоговый орган **№6 по Московской области** настоящим документом подтверждает, что
(наименование и код налогового органа)

**ОТКРЫТОЕ АКЦИОНЕРНОЕ ОБЩЕСТВО "НОГИНСКОЕ ПРОИЗВОДСТВЕННО-ТЕХНИЧЕСКОЕ
ОБЪЕДИНЕНИЕ ЖИЛИЩНО-КОММУНАЛЬНОГО ХОЗЯЙСТВА", 5031100117/503101001**

(полное наименование организации, ИНН/КПП; ФИО индивидуального предпринимателя (физического лица), ИНН
(при наличии))

представил(а) **12.04.2022** в **09.05.53** налоговую декларацию (расчет)

Бухгалтерская (финансовая) отчетность, 0710099, 0, 34, 2021

(наименование и КНД налоговой декларации, вид документа, отчетный период, отчетный год)

**NO_VUNOTCH_5031_5031_5031100117503101001_20220412_46d24b8d-0ce5-4df8-88ae-
4268fa7b3b95**

в файлах

(наименование файлов)

в налоговый орган

5031, Межрайонная ИФНС России №6 по Московской области

(наименование и код налогового органа)

которая поступила **12.04.2022** и принята налоговым органом **12.04.2022**,

регистрационный номер

0000000001452761853

5031, Межрайонная ИФНС России №6 по Московской области

(наименование, код налогового органа)

Документ подписан электронной подписью и получен
через АО «ПФ «СБ Контур» 12.04.2022 в 09:35
№ 5031 Межрайонная ИФНС России №6 по Московской области (г.
Ногинск, г. Электросталь)
Ханеева Наталья Владимировна
Сертификат: ba7f7184802755d028574f79a8b49de521bf5a2f
Действует с 10.12.2021 до 10.03.2023

место штампа
налогового органа

ОАО "НПТО ЖКХ",

5031100117/503101001

(реквизиты налогоплательщика

(представителя):

- полное наименование организации,

ИНН/КПП;

- Ф.И.О. индивидуального

предпринимателя (физического лица),

ИНН (при наличии))

**Извещение о вводе сведений, указанных в налоговой декларации (расчете)
в электронной форме**

Налоговый орган 5031 настоящим документом подтверждает, что
(код налогового органа)

ОАО "НПТО ЖКХ", 5031100117/503101001

(полное наименование организации, ИНН/КПП; ФИО индивидуального предпринимателя (физического
лица), ИНН (при наличии))

в налоговой декларации (расчете)

Бухгалтерская (финансовая) отчетность, 710099, 0, 34, 2021

(наименование и КНД налоговой декларации, вид документа (номер корректировки), отчетный (налоговый) период,
отчетный год)

представленной в файле

**NO_VUNOTCH_5031_5031_5031100117503101001_20220412_46d24b8d-0ce5-
4df8-88ae-4268fa7b3b95**

(наименование файла)

не содержит ошибок (противоречий).

5031

(наименование, код налогового органа)

Документ подписан электронной подписью и получен
через АО «ПФ «СБ Контур» 12.04.2022 в 09:24
5031 Межрайонная ИФНС России №6 по Московской области (г.
Ногинск, г. Электросталь)
Ханеева Наталья Владимировна
Сертификат: ba7f7184802755d028574f79a8b49de521bf5a2f
Действует с 10.12.2021 до 10.03.2023